

Bonjour!



はじめまして
ママとベビーのためにフランスからやってきました。



SKINHAPTICS
マッサージオイル
乾燥肌～超乾燥肌用



SKINHAPTICS
ドライオイル
普通肌～乾燥肌用



SKINHAPTICS
フェイスクリーム
普通肌～乾燥肌用


SKINHAPTICS はママと赤ちゃんが一緒に使えるスキンケア化粧品です。
フランスの厳しい化粧品基準を満たし、さらに日本の厚生労働大臣登録の試験検査機関による成分分析、パッチテストを優秀な成績でクリアしました。もし、保湿の途中で赤ちゃんが思わず手や足を口にいれても大丈夫、すべての成分が食用レベルのため安心して、ママと赤ちゃんが一緒にお使いいただくことができます。



プルーンオイル



コットンオイル



ひまわりオイル



ペニバナオイル

■リラックス効果の高い香料を使用

ジャスミン、マンダリン、バニラ

■容器はBPAフリー

BPAはプラスチック容器などに使用される原料で、人体への悪影響が指摘されています。

100%自然由来成分配合 植物由来成分配合 オーガニック成分配合 防腐剤無添加 パラベン無添加 皮膚科医監修のもとでアレルギーテスト済
(すべての方にアレルギーが起こらないというわけではありません)

Comment utiliser
使い方



À un bébé

赤ちゃんにおすすめの使い方

- 赤ちゃんの保湿化粧品として
- ベビーマッサージオイルとして
- 頭皮～お顔～デコルテ～全身
- お口周りに



À la maman

ママにおすすめの使い方

- お顔の保湿化粧品として
- マッサージオイルとして
- 妊娠線の予防として
- 全身にお使いいただけます



フランス式 SKINHAPTICS PARIS ベビーマッサージ

From 2th month to 8th month ~2か月目~8か月目まで~



フランスは、少子化に悩む国々の中で唯一少子化を脱却した国です。
様々な要因はありますが、子どもを迎える母の準備や、子どもとの向き合い方など、
フランスの少子化対策にはたくさんのヒントがありました。

信頼感が高まり
親子の絆が生まれます

笑顔あふれる
触れ合いの時間

触れる対話で
ハプトノミー

フランス式 SKINHAPTICS ベビーマッサージワークショップ開催中
一般社団法人日本ハプトノミー協会(JHA)では、フランス式スキンハプティクスベビーマッサージのワークショップを行っています。
場所:天神イムズ3F HAPTY内(福岡市中央区天神1-7-11)

フランス式

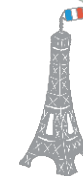
妊娠線の予防にも
お腹のマッサージ



スキンハプティクス・マッサージ
オイルを数滴、手のひらにとり
両手を合わせ、オイルを人肌に
温めます。オイルは人肌に温め
ることにより、お肌への浸透率
が格段にアップします。

INSTRUCTIONS PREGNANCY SELF-MASSAGE マタニティ・セルフマッサージ手順

From 4th month to end of pregnancy ~4か月目~最終期まで~



お腹に円を描くように手を動か
し、やさしくマッサージします。
お腹の下部のほうにも、手のひ
らでやさしく覆うようにオイルを
塗布しましょう。妊娠線の予防
にも効果的です。



お腹の片側を、お尻側から上
つまむようにマッサージします。



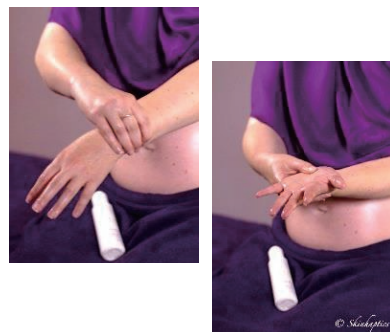
お腹(胃のあたり)の上を、内側
から外側へ、さらにお腹のサイ
ドをローリングするように繰り返
します。

疲れを残さない
腕のマッサージ

おすすめのオイルは
コレ!



SKINHAPTICS
マッサージオイル
乾燥肌~超乾燥肌用



次に、腕の先から肩に向かって腕を
さするようにマッサージします。肩こり
の原因ともいわれる腕の疲れは、入
浴中や入浴後が効果的。血液のめぐ
りが良くなり、冷えの改善にもつな
がります。入浴後などの清潔にしたお
肌に適量を塗布し、マッサージを行っ
てください。

表情筋をゆるやかに
お顔のマッサージ

おすすめは
コレ!



SKINHAPTICS
フェイスクリーム
普通肌~乾燥肌用



額部分のマッサージ(内側から外
側へ)眉毛の周りもマッサージし
ます。目を支える筋肉をマッサ
ージすることで眼精疲労による肩こ
りや頭痛の回復、安眠効果も期
待できます。さらに眉の筋肉がほ
ぐれて左右眉のバランスが整っ
てきます。洗顔後水分をふき取り
そのまま「フェイスクリーム」で保湿
します。